

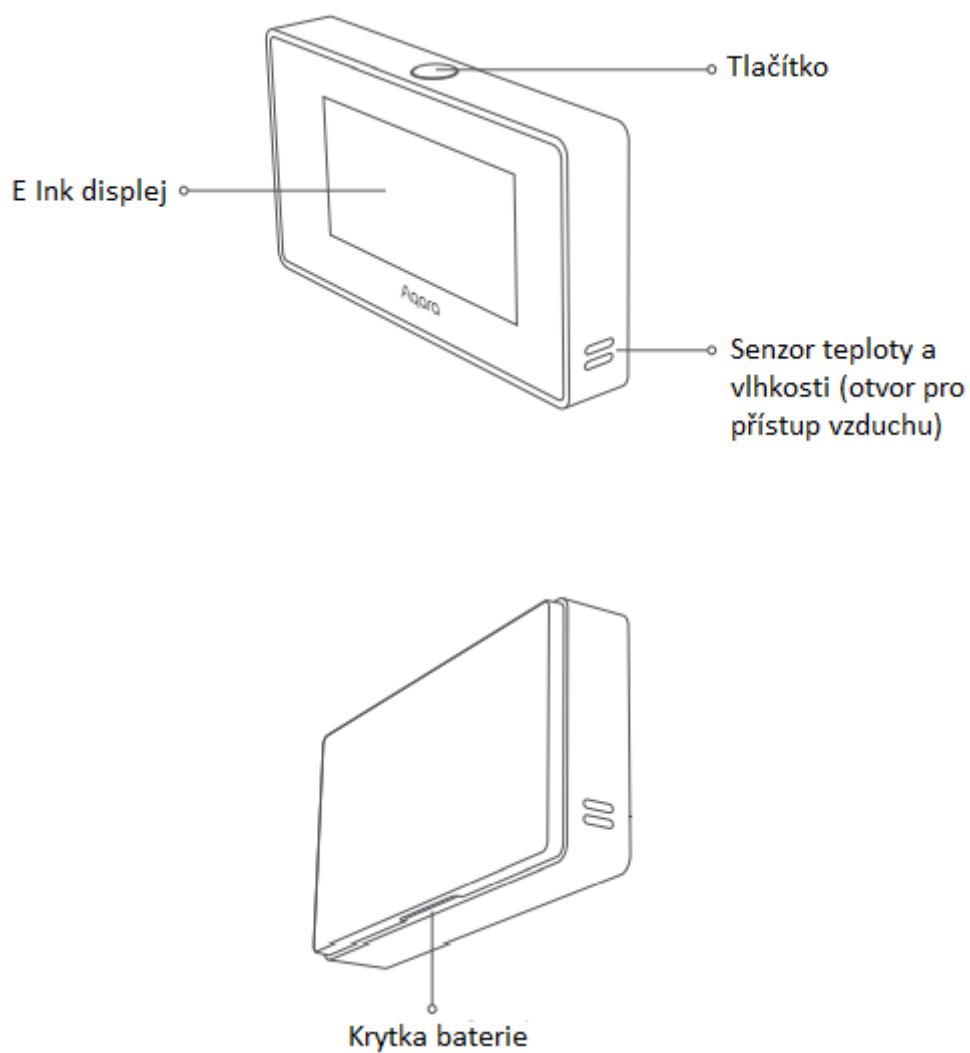


Senzor kvality vzduchu Aqara TVOC Air Quality Monitor

Návod k použití (revize 1.1)

www.chyrobot.cz

Informace o produktu



Funkce



Aqara TVOC Air Quality Monitor je pokročilý Zigbee senzor pro sledování teploty, vlhkosti a koncentrace TVOC (těkavé organické sloučeniny) ve vzduchu. Pomocí inteligentních scénářů je pak možné automatizovaně spouštět další zařízení dle naměřených hodnot.

Instrukce k používání

1. Stáhněte si aplikaci Aqara Home a nainstalujte si v domácnosti Aqara Hub.
2. Aktivujte zařízení
3. Otevřete aplikaci, klepněte na „Home“ a pak na „+“ v pravém horním rohu pro přidání nového zařízení (Add Device (Accessory) page). Vyberte TVOC Air Quality Monitor.
4. Pokračujte dle pokynů aplikace.

Ikona sítě

Na displeji je zobrazena ikona sítě (jen v režimu vyhledávání sítě):

- vyhledávání sítě 
- síť nalezena a zařízení připojeno  .

Přepínání stránek

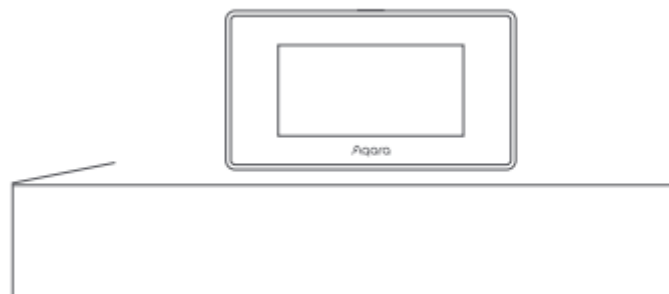
Dvojitým klepnutím na tlačítko na senzoru přepínáte mezi různými stránkami.

Otestování komunikace

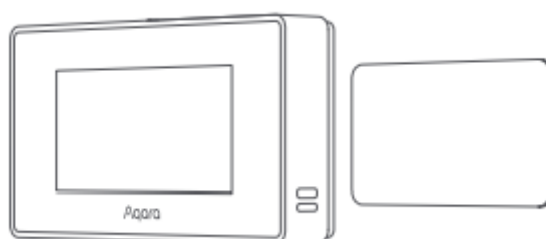
Po spárování senzoru s hubem přeneste zařízení na preferované místo. Stiskněte tlačítko na senzoru, pokud hub vydá zvukové upozornění, senzor komunikuje správně s hubem a v jeho umístění je možné efektivně komunikovat s hubem.

Možnosti instalace/umístění

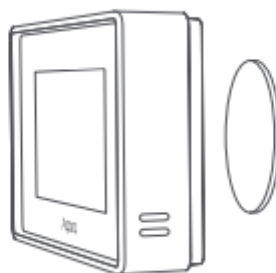
1. Umístění volně na stole (případně jiném vhodném povrchu).



2. Přichycení na vybrané místo pomocí oboustrannné lepicí pásky (místo musí být suché a odmaštěné).



3. Přichycení na kovové povrchy pomocí magnetické samolepky.



Specifikace

Model	AAQS-S01
Napájení (baterie)	CR2450 (3 V) 2x
Pracovní teplota	0 až +50 °C
Pracovní vlhkost	0-95 %, nekondenzující
TVOC rozsah	0-25mg/m ³
Typ připojení	ZigBee 3.0, ≤13dBm
Rozměry	41.6x76x14 mm

Upozornění

- Tento produkt není hračka, měl by být mimo dosah dětí.
- Tento produkt je určen pro vnitřní použití, nevystavujte ho povětrnostním vlivům ani kondenzující vodě.
- Nevystavujte produkt vysokým teplotám, neumísťujte ho u zdrojů vytápění a jiných zdrojů tepla.
- Neopravujte produkt svépomocí, využijte služeb kvalifikované osoby.
- Tento produkt je určen pro domácí použití, výrobce neodpovídá za žádné škody způsobené jeho nevhodným použitím.

Běžné problémy (FAQ)

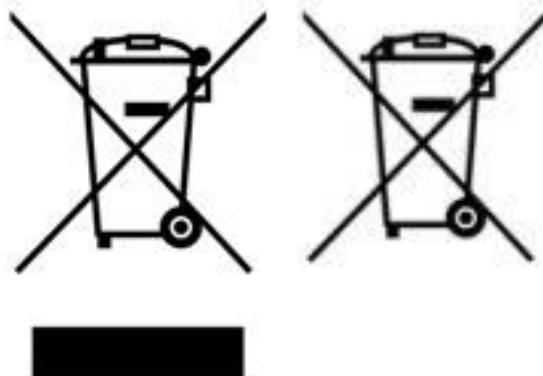
Otázka:

Proč u zařízení dochází opakovaně k nemožnosti ho připojit?

Odpověď

Prosím k řešení problému použijte následující postup:

- Přeneste zařízení blíže k vaší bráně.



Více informací o zpětném odběru spotřebičů naleznete například na našich stránkách <http://www.chyrobot.cz>.