

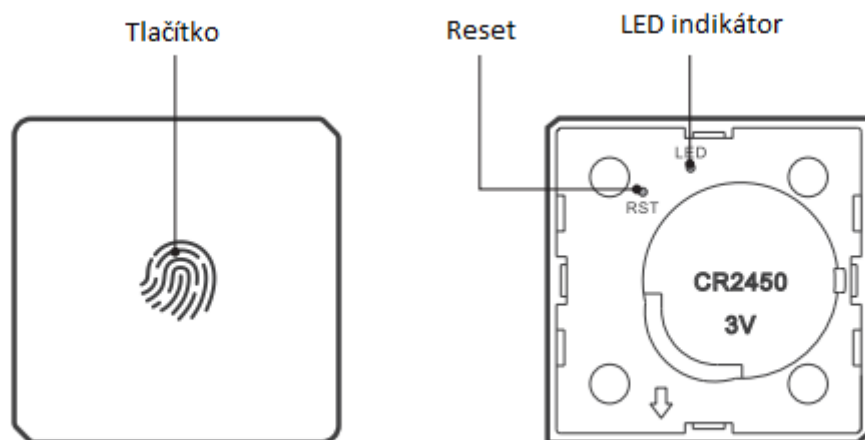


Bezdrátové tlačítko Sonoff SNZB-01

Návod k použití (revize 1.1)

www.chyrobot.cz

Informace o produktu



Funkce

SNZB-01 je ZigBee nízkoenergetické bezdrátové tlačítko, které lze použít k ovládání dalších chytrých zařízení ve vaší síti. Propojte ho s vaší bránou a můžete pomocí něj tvořit chytré scény pro spouštění dalších zařízení.



Low-energy



Low battery notification



Smart scene

Možnosti stisku tlačítka

Tlačítko podporuje následující akce, na které mohou být navázány různé události:

- stisknutí
- dvojité stisknutí
- dlouhé stisknutí.

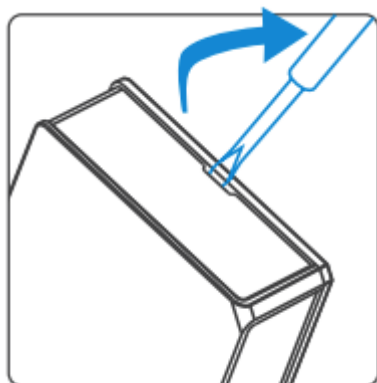
Instrukce k používání

1. Stáhněte si aplikaci

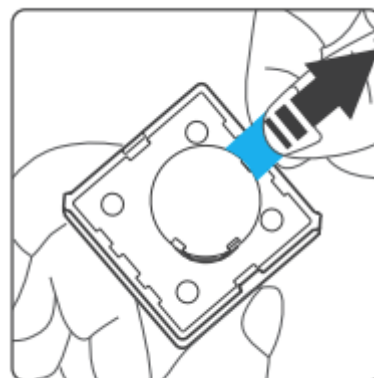


Android™ & iOS

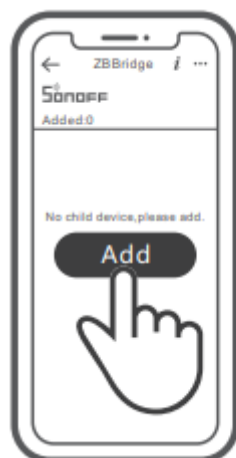
2. Vyjměte izolační pásek z baterie v zařízení



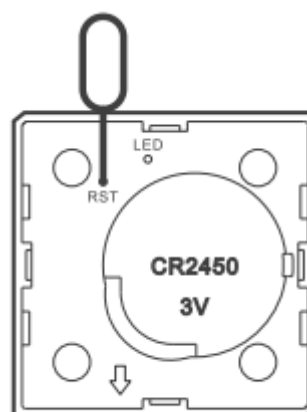
>



3. Přidejte zařízení



>



Upozornění: Brána musí být připojena před přidáním tohoto zařízení.

Otevřete aplikaci eWeLink, vyberte připojenou bránu a klepnutím na „Přidat“ připojte nové zařízení. Poté dlouze stiskněte tlačítko reset (5 vteřin), dokud LED indikátor 3x neblinkne. Tím začne proces párování. Vyčkejte na jeho dokončení.

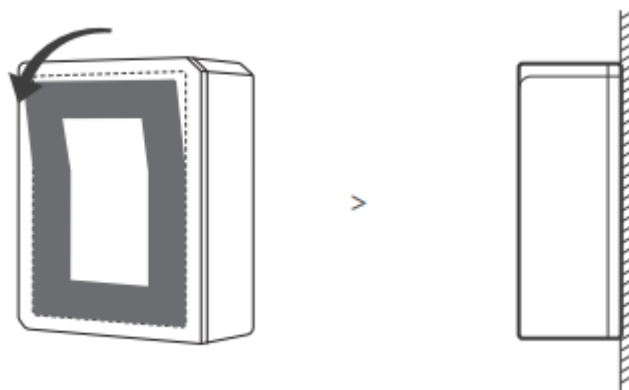
Upozornění: Pokud párování selže, přeneste připojované zařízení blíže k bráně.

Možnosti instalace/umístění

1. Umístění volně na stole (případně jiném vhodném povrchu).



2. Po sejmutí lepicí pásky na zadní straně zařízení je možné jej přilepit na vybrané vhodné místo.



Upozornění: Neinstalujte na kovové povrchy. Může dojít k ovlivnění bezdrátové komunikace.

Upozornění: Doporučená výška instalace zařízení od podlahy/povrchu je maximálně 2 metry.

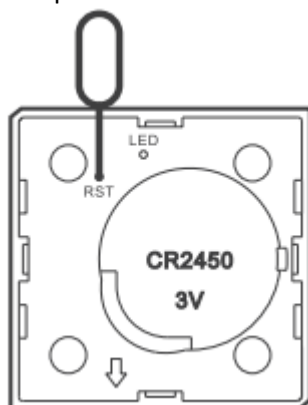
Specifikace

Model	SNZB-01
Napájení (baterie)	CR2450 (3 V)
Pracovní teplota	-10 až +40 °C
Pracovní vlhkost	10-90 %, nekondenzující
Materiál	PC
Typ připojení	ZigBee (IEEE 802.15.4)
Rozměry	43x43x16 mm

Změna sítě – odstranění zařízení ze sítě

Stiskněte dlouze tlačítko Reset na vašem zařízení (5 vteřin). Poté, co na zařízení 3x blikne LED indikátor, je úspěšně odstraněno z vaší sítě.

Zařízení je také možné vymazat pomocí aplikace eWeLink.



Běžné problémy (FAQ)

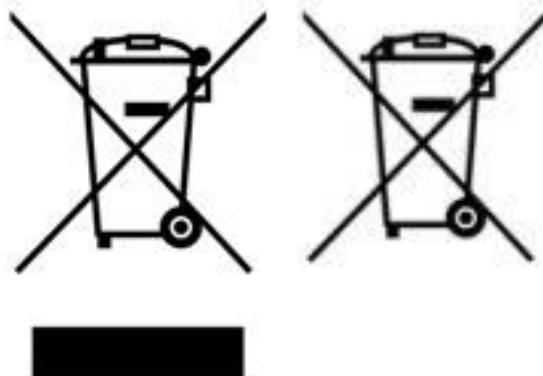
Otázka:

Proč u zařízení dochází opakovaně k nemožnosti ho připojit?

Odpověď

Prosím k řešení problému použijte následující postup:

- Přeneste zařízení blíže k vaší bráně.



Více informací o zpětném odběru spotřebičů naleznete například na našich stránkách <http://www.chyrobot.cz>.