

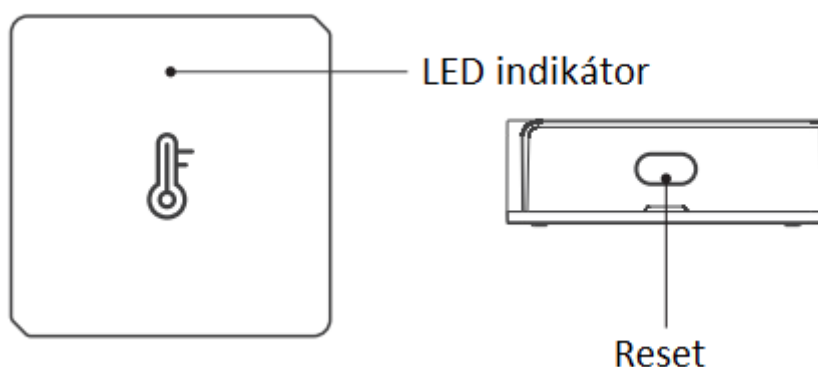


## Senzor teploty a vlhkosti Sonoff SNZB-02

Návod k použití (revize 1.6)

[www.chyrobot.cz](http://www.chyrobot.cz)

# Informace o produktu



## Funkce

SNZB-02 je ZigBee nízkoenergetický snímač teploty a vlhkosti, který lze použít ke sledování okolní teploty a vlhkosti v reálném čase. Propojte ho s vaší bránou a můžete pomocí něj tvořit chytré scény pro spouštění dalších zařízení.



Low-energy



Temperature and  
humidity  
monitoring



Low battery  
notification



Smart scene

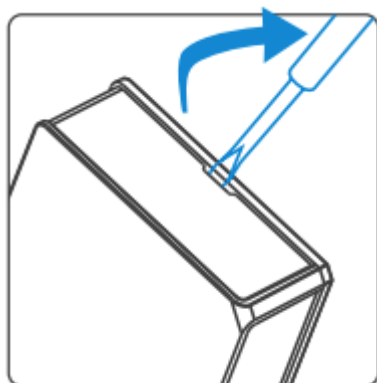
# Instrukce k používání

## 1. Stáhněte si aplikaci

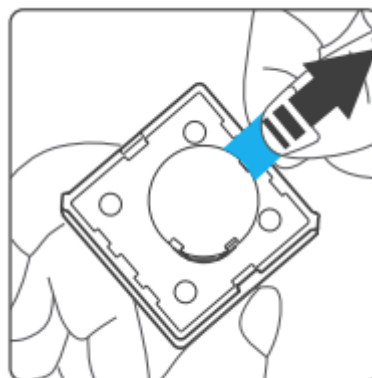


Android™ & iOS

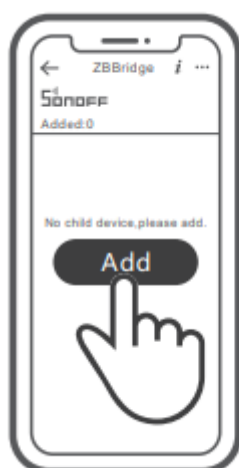
## 2. Vyjměte izolační pásek z baterie v zařízení




>



## 3. Přidejte zařízení



>



**Upozornění: Brána musí být připojena před přidáním tohoto zařízení.**

Otevřete aplikaci eWeLink, vyberte připojenou bránu a klepnutím na „Přidat“ připojte nové zařízení. Poté dlouze stiskněte tlačítko reset (5 vteřin), dokud LED indikátor 3x neblíkne. Tím začne proces párování. Vyčkejte na jeho dokončení.

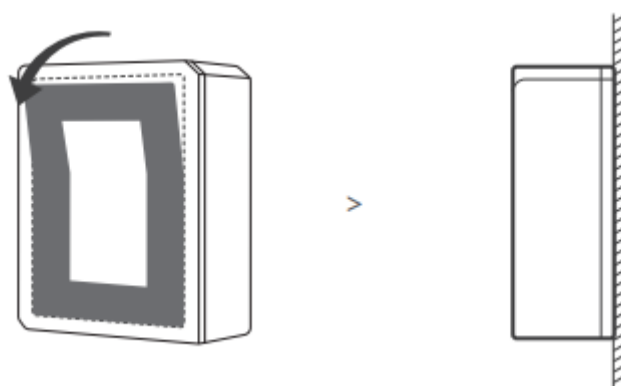
**Upozornění: Pokud párování selže, přeneste připojované zařízení blíže k bráně.**

# Možnosti instalace/umístění

1. Umístění volně na stole (případně jiném vhodném povrchu).



2. Po sejmutí lepicí pásky na zadní straně zařízení je možné jej přilepit na vybrané vhodné místo.



**Upozornění: Neinstalujte na kovové povrchy. Může dojít k ovlivnění bezdrátové komunikace.**

**Upozornění: Doporučená výška instalace zařízení od podlahy/povrchu je maximálně 2 metry.**

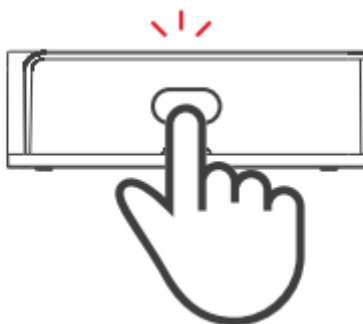
# Specifikace

Model	SNZB-02
Napájení (baterie)	CR2450 (3 V)
Pracovní teplota	-10 až +40 °C
Pracovní vlhkost	10-90 %, nekondenzující
Materiál	PC
Typ připojení	ZigBee (IEEE 802.15.4)
Rozměry	43x43x14 mm

## Změna sítě – odstranění zařízení ze sítě

Stiskněte dlouze tlačítko Reset na vašem zařízení (5 vteřin). Poté, co na zařízení 3x blikne LED indikátor, je úspěšně odstraněno z vaší sítě.

Zařízení je také možné vymazat pomocí aplikace eWeLink.



# Běžné problémy (FAQ)

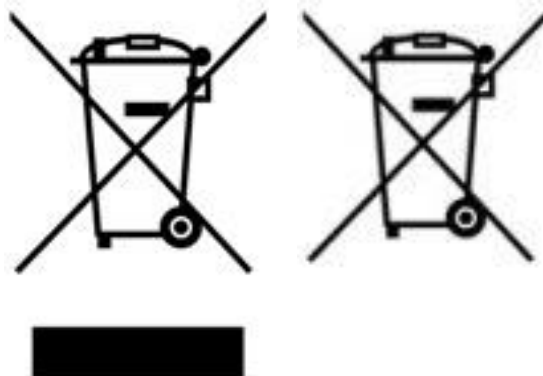
**Otázka:**

Proč u zařízení dochází opakovaně k nemožnosti ho připojit?

**Odpověď**

Prosím k řešení problému použijte následující postup:

- Přeneste zařízení blíže k vaší bráně.



Více informací o zpětném odběru spotřebičů naleznete například na našich stránkách <http://www.chyrobot.cz>.